

Bag drømmekage i lyd-ovnen

Træning af d+vokal og d-klynger

Fremgangsmåde: Find en skotøjsæske, som kan bruges som en ”ovn”. Udvælg de målord du vil arbejde med og print materialet ud. Lim ovnbilledet på skotøjsæsken, og skær et hul i kassen, så kagerne kan komme ind i ovnen. Laminér gerne kagerne og klip dem ud enkeltvis.

Snak med barnet om, at I i dag skal bage nogle lækre kager i lyd-ovnen. **Drømmekage** starter med **dråbelyden** og det er lige præcis denne lyd I skal øve, når I bager kagerne i ovnen.

Herefter kan spillet begynde. Alle kagerne placeres med bagsiden opad. Barnet skal trække én ad gangen og benævne ordet (gentag gerne 3-5 gange). Herefter skal barnet placere kagen i ovnen.

Når alle kagerne er inde i ovnen, kan man vælge at afslutte spillet. Man kan også vælge at fortsætte legen ved at lege at kagerne skal bages færdigt. Tag en lille pause med barnet, hvor I laver noget andet og sæt et æggeur til at ringe. Når æggeuret ringer, er kagerne bagt færdigt og barnet skal tage dem ud af ovnen igen. De tages ud én efter én, og barnet skal igen benævne billederne. Dette giver masser af gentagelse, hvilket er godt i den fonologiske træning ☺ Barnet kan evt. også tage en bagehandske på – det gør det svært, sjovt og skørt at tage kagerne ud af ovnen!



God fornøjelse!

klip ud til skotøjsæske




Ordliste: dyne, dej, dukkehus,
dåse, datter, dino

d+vokal




Ordliste: Disney, Danmark, donut, diamant, dyrelæge, dykker(maske)

d+vokal



Ordliste: dragt, drage, dråbe,
druer, dreng, dressing

dr-



Tom skabelon

