

Pluk mandariner

Træning af blødt /d/ - medialt og finalt


Fremgangsmåde: OBS. Sørg for at printe materialet ud på begge sider af papiret. Med fordel kan man derudover printe træet i A3-størrelse, så mandarinerne bedre kan nå at ”hænge” på træet.

Laminer gerne materialet, så mandarinerne er nemmere at tage op og vende. Udvalg den/de lydkombinationer du vil arbejde med og klip mandarinerne ud. Alle mandarinerne placeres på træet med billedsiden nedad, så det blot ligner mandariner der hænger på et træ.









Inden spillet starter, så snak med barnet om den lyd I skal arbejde med – hvordan lyden produceres og lyder, og om barnet kan huske nogle ord der starter med lyden. Herefter kan spillet starte. Barnet skal ”plukke” én mandarin fra træet, benævne billedet (gentag gerne ordet 3-5 gange så udtalen trænes ekstra) og herefter placere mandarinen i kurven. Fortsæt indtil alle mandarinerne er plukket.



Medialt blødt d











Ordliste: gryde, badekar, ridning, fløde, dadler, håndklæde, badetøj, madpakke, pude



Finalt blødt d





Tom skabelon

