

Cookies i kagekrukken

Træning af /k/-lyd og klynger inkl. nonsensord

Fremgangsmåde: OBS. sørg for at printe materialet ud på begge sider af papiret. Udvælg de målord du vil arbejde med. Laminer gerne materialet, så brikkerne er nemmere at arbejde med, og klip cookiesene ud.

Snak først med barnet om, hvilken lyd "cookie" starter med. Øv derefter udtalen af "cookie" med barnet og snak om hvordan tungen skal ligge.

Placér cookiesene i kagekrukken med bagsiden opad. Barnet skal nu trække én cookie af gangen, benævne ordet og cookien kan herefter lægges til side. Man kan også lege at man spiser den eller at en bamse eller lign. spiser den. Hvis barnet trækker en tom cookie, skal barnet sige "cookie" 3 gange. Når kagekrukken er tom er spillet slut.

Hvis barnet lige er begyndt at arbejde med karatellyden, vil det være godt at starte ud med nonsensordene. Når barnet kan udtale disse fejlfrit, kan man gå videre til de rigtige ord.

TIP: Det er rigtig god træning for spontantalen at øve sætningen "der er cookies i kagekrukken". Man kan også lave sanglegen "Hvem stjal kagen fra skabet i går?". Dette kan også hjælpe på automatiseringen af karatellyden i spontantalen.

Klip kagekrukken ud:



Nonsensord

KA

KE

KI

KO

KU

KY

KÆ

KÅ

KØ

AKA

EKE

IKI

OKO

UKU

YKY

ÆKÆ

ÅKÅ

ØKØ

KAK


KIK

KEK


KOK

KUK


KYK




/k/-ord



Ordlister: knude, kayak, kamel, kylling, kål, koala, knæ, køkken, ketchup, karate, kniv, keddel, konge, kaffe, kiks, computer, kam, kat, kage, kiwi



/kr-/ og /kl-/



Ordliste: kleenex, klaver, klappe, klokken, klo, klorin, klistermærker, kløver, knækbrød, knogle, klokke, klejner, knap, krage, krus, krøller, krussedulle, kræsen, krummer, krone

