Pluk citroner

Træning af /r/ - initialt og medialt

Fremgangsmåde: OBS. Sørg for at printe materialet ud på begge sider af papiret. Med fordel kan man derudover printe træet i A3-størelse, så citronerne bedre kan nå at ”hænge” på træet.

Laminer gerne materialet, så citronerne er nemmere at tage op og vende. Udvælg den/de lydkombinationer du vil arbejde med og klip citronerne ud. Alle citronerne placeres på træet med billedsiden nedad, så det blot ligner citroner der hænger på et træ.

Inden spillet starter, så snak med barnet om den lyd I skal arbejde med – hvordan lyden produceres og lyder, og om barnet kan huske nogle ord der starter med lyden. Herefter kan spillet starte. Barnet skal ”plukke” én citron fra træet, benævne billedet (gentag gerne ordet 3-5 gange så udtalen trænes ekstra) og herefter placere citronen i kurven. Fortsæt indtil alle citronerne er plukket.

Børnelogopæd.dk

Dette materiale anvender billeder fra KuraPlan



Images by KuraPlan and AI

Initialt /r/

Ordliste: rygsæk, ræv, røg, racerbil, regnbue, rutsjebane, rosiner, Ramasjang, rive

Images by KuraPlan and AI

Børnelogopæd.dk



Images by KuraPlan and AI

Medialt /r/

Ordliste: brødrister, overrasket, rumraket, restaurant, rugbrød, rundkreds, rap rap, ildebrand, havregrød

Images by KuraPlan and AI



Images by KuraPlan and AI



Images by KuraPlan and AI